




CLÍNICA DEL OCCIDENTE S.A.
NIT: 860.090.566 - 1
ESTADO DE SITUACIÓN FINANCIERA
Bajo Norma Internacional - NIIF grupo 2
A 31 DE DICIEMBRE de 2025 y 2024

CIFRAS EN PESOS	Nota	2025	2024	Variación	Var. %
ACTIVO					
ACTIVO CORRIENTE					
EFFECTIVO Y EQUIVALENTES AL EFFECTIVO	3	12,854,319,501	8,922,816,408	3,931,503,093	44%
CUENTAS POR COBRAR	4	131,867,541,955	103,575,780,448	28,291,761,507	27%
INVENTARIOS	5	5,172,312,638	6,463,699,982	-1,291,387,343	-20%
TOTAL ACTIVO CORRIENTE		149,894,174,095	118,962,296,838	30,931,877,257	26%
ACTIVO NO CORRIENTE					
PROP. PLANTA Y EQUIPO	6	95,613,032,767	98,900,035,170	-3,287,002,404	-3%
ACTIVOS INTANGIBLES	7	215,032,345	534,523,400	-319,491,055	-60%
TOTAL ACTIVO NO CORRIENTE		95,828,065,112	99,434,558,571	-3,606,493,459	-4%
TOTAL ACTIVO		245,722,239,206	218,396,855,408	27,325,383,798	13%
PASIVO					
PASIVO CORRIENTE					
OBLIGACIONES FINANCIERAS CORTO PLAZO	8	4,706,153,159	4,999,631,419	-293,478,260	-6%
DIVIDENDOS POR PAGAR CORTO PLAZO	9	6,782,400,834	6,782,400,834	0	0%
PROVEEDORES	10	21,504,749,032	20,846,333,969	658,415,063	3%
COSTOS Y GASTOS POR PAGAR	11	17,895,949,199	12,211,616,804	5,684,332,394	47%
IMPUESTOS GRAVÁMENES Y TASAS	12	10,619,955,042	7,082,215,169	3,537,739,873	50%
BENEFICIOS A LOS EMPLEADOS	13	4,929,485,655	4,475,472,673	454,012,982	10%
PROVISIONES	14	13,823,773,588	7,833,523,285	5,990,250,303	76%
ANTICIPOS Y AVANCES RECIBIDOS	15	2,274,313,100	3,779,356,938	-1,505,043,838	-40%
TOTAL PASIVO CORRIENTE		82,536,779,608	68,010,551,091	14,526,228,517	21%
PASIVO NO CORRIENTE					
OBLIGACIONES FINANCIERAS LARGO PLAZO	8	13,066,695,266	18,369,761,181	-5,303,065,915	-29%
DIVIDENDOS POR PAGAR LARGO PLAZO	9	12,718,903,194	13,403,138,959	-684,235,765	-5%
TOTAL PASIVO NO CORRIENTE		25,785,598,460	31,772,900,139	-5,987,301,679	-19%
TOTAL PASIVO		108,322,378,068	99,783,451,230	8,538,926,838	9%
PATRIMONIO					
CAPITAL SOCIAL	16	5,600,000,000	4,000,000,000	1,600,000,000	40%
SUPERÁVIT DE CAPITAL	17	29,000,557,924	29,000,557,924	0	0%
RESERVAS	18	32,356,287,560	33,956,287,560	-1,600,000,000	-5%
RESULTADO INTEGRAL DEL PERÍODO		18,786,456,960	12,951,576,251	5,834,880,709	45%
UTILIDAD POR BALANCE APERTURA NIIF	19	22,558,435,087	22,558,435,087	0	0%
UTILIDADES ACUMULADAS	20	29,098,123,608	16,146,547,356	12,951,576,251	0%
TOTAL PATRIMONIO		137,399,861,138	118,613,404,178	18,786,456,960	16%
TOTAL PASIVO Y PATRIMONIO		245,722,239,206	218,396,855,408	27,325,383,798	13%
Obligaciones contingentes (CR)	21,218,531,170	28	Obligaciones contingentes por contra(DB)	21,218,531,170	

Las revelaciones son parte integral de los estados financieros


Edgar Alino Ruiz Luengas
Representante Legal


Diego Alejandro Muñoz Merchan
Contador Público
T.P. 149425 - T


Luis Alfonso Villamil Rincón
Revisor Fiscal
T.P. 1655 - T


CLÍNICA DEL OCCIDENTE S.A.
NIT: 860.090.566 - 1
ESTADO DE RESULTADO INTEGRAL
BAJO NORMA INTERNACIONAL DE INFORMACIÓN FINANCIERA GRUPO 2
DESDE EL 01 DE ENERO AL 31 DE DICIEMBRE DE 2025 Y 2024


Cifras en pesos colombianos

	Nota	2025	2024	Variación	Var. %
INGRESOS DE ACTIVIDADES ORDINARIAS	21	244,144,740,195	221,610,662,109	22,534,078,086	10.17%
COSTOS DE PRESTACIÓN DE SERVICIOS	22	191,770,361,585	172,688,926,144	19,081,435,442	11.05%
MARGEN BRUTO		52,374,378,610	48,921,735,965	3,452,642,644	7.06%
		21.45%	22.08%		
GASTOS OPERACIONALES					
GASTOS DE ADMINISTRACIÓN	23	27,205,125,087	35,407,119,185	-8,201,994,098	-23%
GASTOS DE VENTAS	24	906,655,585	879,713,634	26,941,952	3%
TOTAL GASTOS OPERACIONALES		28,111,780,672	36,286,832,819	-8,175,052,146	-23%
UTILIDAD OPERACIONAL		24,262,597,937	12,634,903,147	11,627,694,791	92%
INGRESOS NO OPERACIONALES	25	9,005,212,878	12,006,050,534	-3,000,837,656	-25%
GASTOS NO OPERACIONALES	26	3,882,617,855	4,715,452,429	-832,834,574	-18%
UTILIDAD NO OPERACIONAL		5,122,595,023	7,290,598,105	-2,168,003,082	-30%
UTILIDAD ANTES DE IMPUESTOS		29,385,192,960	19,925,501,251	9,459,691,709	47%
Impuesto de Renta		10,598,736,000	6,973,925,000	3,624,811,000	52%
UTILIDAD O (PÉRDIDA) DEL EJERCICIO	27	18,786,456,960	12,951,576,251	5,834,880,709	45%

Las revelaciones son parte integral de los estados financieros


Edgar Alirio Ruiz Luengas
 Representante Legal



Diego Alejandro Muñoz Merchan
 Contador Público
 T.P. 149425 - T



Luis Alfonso Villamil Rincón
 Revisor Fiscal
 T.P. 1655 - T


CLÍNICA DEL OCCIDENTE S.A.
NIT 860,090,566-1
ESTADO DE FLUJOS DE EFECTIVO A 31 DE DICIEMBRE DE 2025 y 2024
(Información expresada en pesos)

Cifras en pesos Colombianos	2025	2024	Variación	
			Absoluta	%
RESULTADO NETO DEL EJERCICIO	18,786,456,960	12,951,576,251	5,834,880,709	45%
FLUJO DE EFECTIVO POR ACTIVIDADES DE OPERACIÓN				
Partidas que no afectan el efectivo:				
Provisión Impuesto de Renta	10,598,736,000	6,973,925,000	3,624,811,000	52%
Provisión Cartera	5,630,420,482	4,039,947,947	1,590,472,535	39%
Depreciación	2,850,538,596	3,845,654,103	-995,115,507	-26%
Amortización	397,079,526	145,335,455	251,744,071	173%
Aceptación de Glosas	5,629,550,754	4,387,313,858	1,242,236,896	28%
Provisión Honorarios Médicos	5,990,250,303	2,580,717,670	3,409,532,633	132%
Amortización Clínica del Futuro	0	11,163,088,941	-11,163,088,941	-100%
Total Partidas que no afectan el efectivo:	31,096,575,661	33,135,982,974	-2,039,407,313	-6%
Aumento (Disminución) Cuentas Por Cobrar	-28,291,761,507	-39,572,144,357	11,280,382,850	-29%
Aumento (Disminución) Inventarios	-1,291,387,343	-381,597,721	-909,789,622	238%
Aumento (Disminución) Proveedores	-658,415,063	9,859,820,304	-10,518,235,367	-107%
Aumento (Disminución) Cuentas Comerciales Por Pagar	-5,000,096,630	-5,010,464,259	10,367,629	0%
Aumento (Disminución) Impuestos, Gravámenes Y Tasas	-3,537,739,873	-4,899,840,605	1,362,100,732	-28%
Aumento (Disminución) Beneficios A Los Empleados	454,012,982	821,831,111	-367,818,129	-45%
Aumento (Disminución) Otros Pasivos- Anticipos Y Avances Recibidos	-1,505,043,838	2,150,870	-1,507,194,708	-70074%
Total Aumento (Disminución) de Rubros operativos	-39,830,431,273	-39,180,244,657	-650,186,616	2%
FLUJO DE EFECTIVO NETO POR ACTIVIDADES DE OPERACIÓN	10,052,601,349	6,907,314,568	-2,689,593,928	-39%
FLUJO DE EFECTIVO POR ACTIVIDADES DE INVERSIÓN				
Aumento (Disminución) Propiedad Planta Y Equipo	506,409,256	225,870,078	280,539,178	124%
Aumento (Disminución) Construcciones en Curso	-69,945,448	294,204,821	-364,150,269	-124%
Aumento (Disminución) Activos Intangibles	638,982,111	-290,670,910	929,653,021	-320%
FLUJO DE EFECTIVO NETO POR ACTIVIDADES DE INVERSIÓN	1,075,445,919	229,403,989	846,041,930	369%
FLUJO DE EFECTIVO POR ACTIVIDADES DE FINANCIACIÓN				
Aumento (Disminución) Obligaciones Financieras	-5,596,544,174	-3,032,376,255	-2,564,167,919	85%
Aumento (Disminución) Reservas para futuras capitalizaciones	-1,600,000,000	1,600,000,000	-3,200,000,000	-200%
FLUJO DE EFECTIVO NETO POR ACTIVIDADES DE FINANCIACIÓN	-7,196,544,174	-1,432,376,255	-5,764,167,919	402%
AUMENTO (DISMINUCIÓN) DEL EFECTIVO	3,931,503,093	5,704,342,303	-1,772,839,210	-31%
SALDO DEL EFECTIVO AL INICIO DEL AÑO	8,922,816,408	3,218,474,105	5,704,342,303	177%
SALDO DEL EFECTIVO AL FINAL DEL AÑO	12,854,319,501	8,922,816,408	3,931,503,093	44%

Las revelaciones son parte integral de los estados financieros


Edgar Alirio Ruiz Luengas
 Representante Legal


Diego Alejandro Muñoz Merchan
 Contador Público
 T.P. 149425 - T



Luis Alfonso Villamil Rincón
 Revisor Fiscal
 T.P. 1655 - T

CLÍNICA DEL OCCIDENTE S.A.
NIT: 860.090.566 - 1
ESTADO DE CAMBIOS EN EL PATRIMONIO
Bajo Norma de Información Financiera Grupo 2
CON CORTE A DICIEMBRE DE 2025 Y 2024

	CAPITAL SOCIAL	SUPERÁVIT DE CAPITAL	RESERVAS	RESULTADO DEL EJERCICIO	UTILIDAD POR BALANCE DE APERTURA	UTILIDADES ACUMULADAS	TOTAL
Saldos a 31-12-2023	4,000,000,000	29,000,557,924	33,956,287,560	8,810,130,729	22,558,435,087	0	95,251,697,197
Utilidad o (pérdida) del Ejercicio				12,951,576,251			12,951,576,251
Reclasificación a utilidades acumuladas						8,810,130,729	8,810,130,729
Reservas para futuras capitalizaciones				1,600,000,000			1,600,000,000
Saldos a 31-12-2024	4,000,000,000	29,000,557,924	33,956,287,560	23,361,706,980	22,558,435,087	8,810,130,729	118,613,404,178
Utilidad o (pérdida) del Ejercicio				18,786,456,960			18,786,456,960
Reclasificación a utilidades acumuladas	1,600,000,000			-12,951,576,251		12,951,576,251	1,600,000,000
Reservas para futuras capitalizaciones			-1,600,000,000				-1,600,000,000
Saldos a 31-12-2025	5,600,000,000	29,000,557,924	32,356,287,560	29,196,587,689	22,558,435,087	21,761,706,980	137,399,861,138

Las revelaciones son parte integral de los estados financieros


Edgar Alirio Ruiz Luengas
 Representante Legal


Diego Alejandro Muñoz Merchan
 Contador Público
 T.P. 149425 - T


Luis Alfonso Villamil Rincón
 Revisor Fiscal
 T.P. 1655 -T